

製品仕様書

製品名称 : PDB型支持脚

目次

1. 製品仕様
2. 製品形状図
3. 適応床高
4. 梱包仕様

泰成 株式会社

〒399-4102 長野県駒ヶ根市飯坂2-8-34

1. 製品仕様

1-1. 支持脚

① 台座

項目	仕様・品質	
台座プレート部材質	溶融めっき鋼帯 (ZAM)	MSM-HC-DZC 190
ナット部材質	JIS G 3507-1 (冷間圧造用炭素鋼-第1部:線材) SWRCH10R (相当) または JIS G 3507-2 (冷間圧造用炭素鋼-第2部:線) SWCH10R (相当) または JIS G 3505 (軟鋼線材) SWRM6 (相当) または SWRCH10R (相当)	
ナット部表面処理	亜鉛ニッケル合金めっき	5 μ m 以上
寸法	2. 製品形状図参照	
外観	ネジ部にキズのないこと	
	めっき剥離のないこと	
ナットかしめ	台座プレートとナットにガタのないこと	
その他	使用上支障のないこと	

② 支持ボルト

項目	仕様・品質	
ボルト部材質	JIS G 3445 (機械構造用炭素鋼鋼管) 溶融めっき鋼帯 (ZAM)	STKM11A (相当) または STKM12C (相当) または STKM11A (相当)
ボルト部表面処理*	亜鉛ニッケル合金めっき	5 μ m 以上
防振ゴム部材質	JIS K 6386 (防振ゴム-ゴム材料の区分)	A種 硬さ 65 \pm 5°
寸法	2. 製品形状図参照	
外観	ネジ部にキズのないこと	
	めっき剥離のないこと	
その他	使用上支障のないこと	

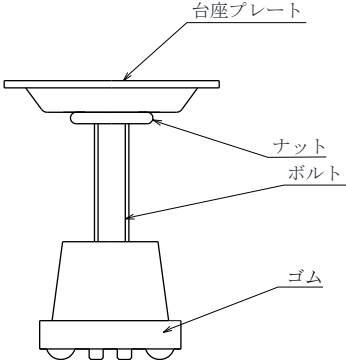
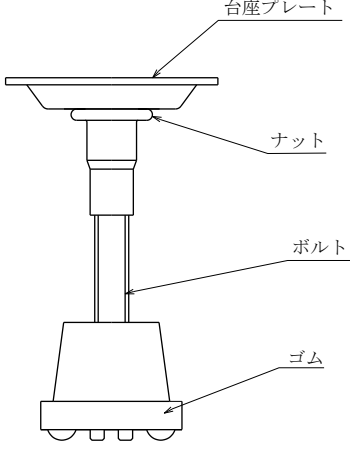
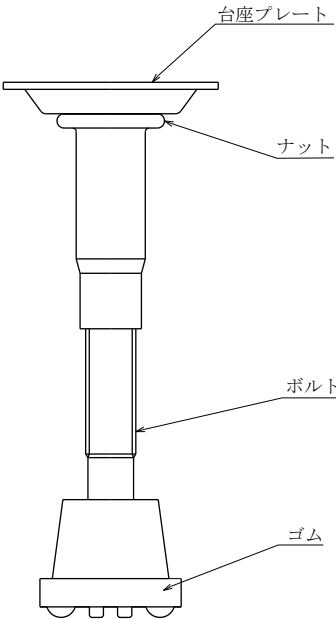
※溶融めっき鋼帯は表面処理済。

1-2. 接着剤

項目	仕様・品質	
材質	主 剤：変性エポキシ樹脂 硬化剤：変性ポリアミン	
正味量	200g (主剤：100g/本 硬化剤：100g/本)	
その他	使用上支障のないこと	

2. 製品形状図

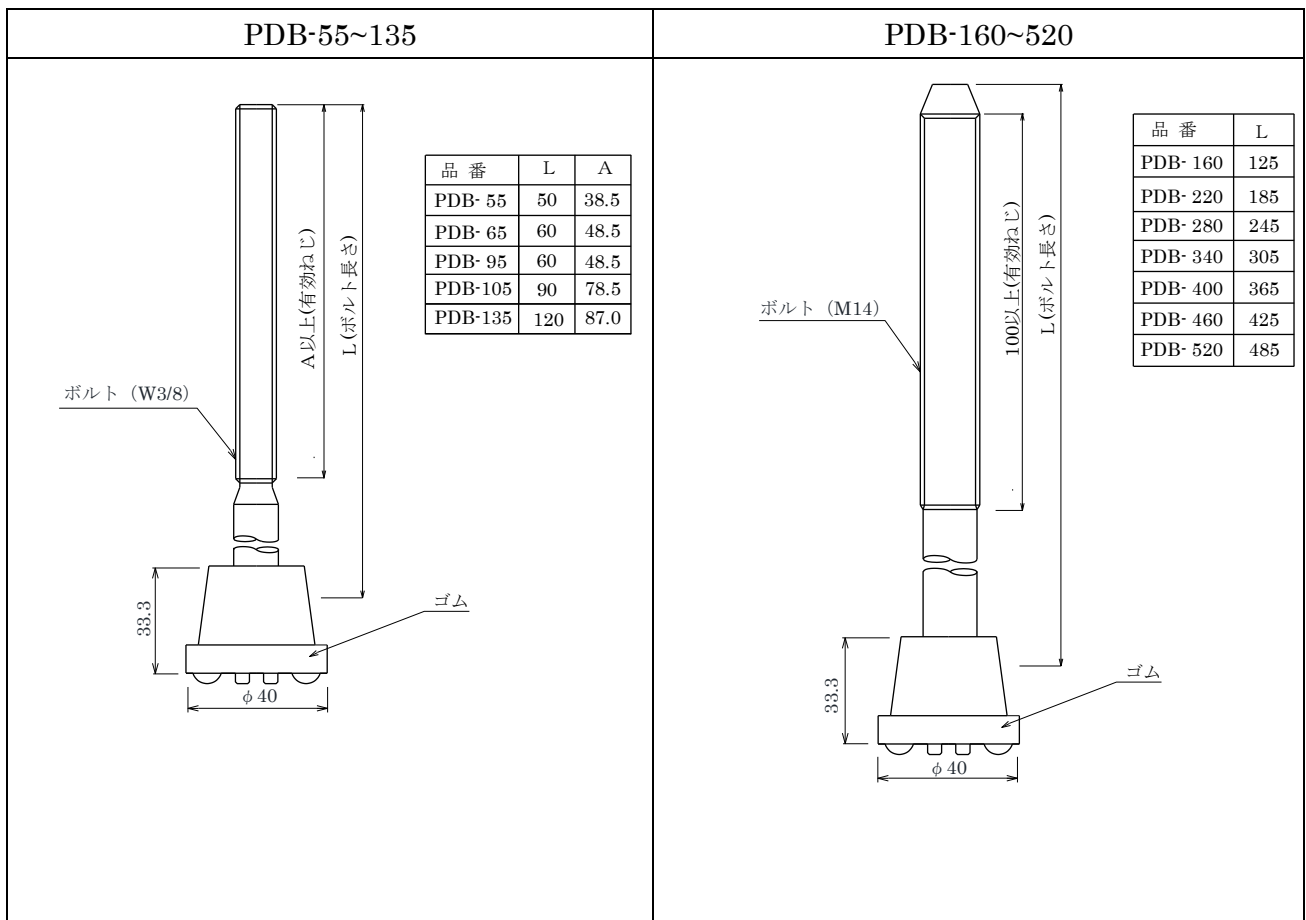
2-1. 支持脚

PDB-55・65	PDB-95~135
 <p>台座プレート ナット ボルト ゴム</p> <p>The diagram shows a support leg for models PDB-55 and PDB-65. It consists of a top flange labeled '台座プレート' (base plate), a central vertical shaft, and a bottom base labeled 'ゴム' (rubber). The shaft is secured to the base plate with a 'ナット' (nut) and a 'ボルト' (bolt).</p>	 <p>台座プレート ナット ボルト ゴム</p> <p>The diagram shows a support leg for models PDB-95 through PDB-135. It features a top flange labeled '台座プレート' (base plate), a central vertical shaft, and a bottom base labeled 'ゴム' (rubber). The shaft is secured to the base plate with a 'ナット' (nut) and a 'ボルト' (bolt).</p>
PDB-160~520	
 <p>台座プレート ナット ボルト ゴム</p> <p>The diagram shows a support leg for models PDB-160 through PDB-520. It has a top flange labeled '台座プレート' (base plate), a central vertical shaft, and a bottom base labeled 'ゴム' (rubber). The shaft is secured to the base plate with a 'ナット' (nut) and a 'ボルト' (bolt).</p>	

2-2.台座

PDB-55・65	PDB-95~135	PDB-160~520
<p>Technical drawing of the PDB-55・65 base. The top view shows a rectangular plate with a width of 60 and a height of 100. It features a central circular mounting area and four elongated slots. The side view shows the base plate (台座プレート) with a nut (ナット) and dimensions of 3.2, 6.8, and 2.</p>	<p>Technical drawing of the PDB-95~135 base. The top view shows a rectangular plate with a width of 60 and a height of 100. It features a central circular mounting area and four elongated slots. The side view shows the base plate (台座プレート) with a nut (ナット) and dimensions of 3.2, 6.8, and 2.</p>	<p>Technical drawing of the PDB-160~520 base. The top view shows a rectangular plate with a width of 60 and a height of 100. It features a central circular mounting area and four elongated slots. The side view shows the base plate (台座プレート) with a nut (ナット) and dimensions of 3.2, 6.8, and 2.</p>

2-3.支持ボルト

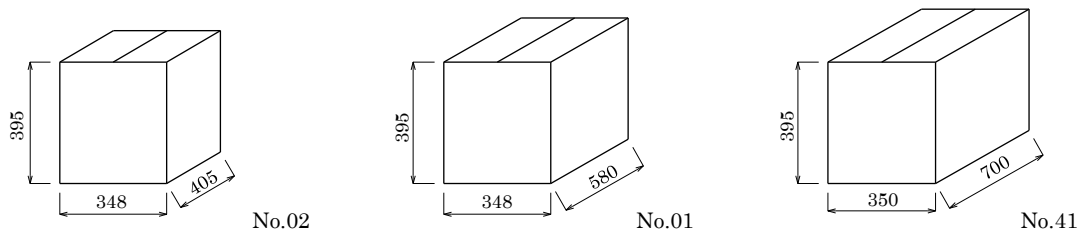


3. 適応床高（台座上端までの高さ）

品 番	適応床高(mm)
PDB- 55	47 ~ 73
PDB- 65	49 ~ 83
PDB- 95	74 ~ 110
PDB- 105	79 ~ 140
PDB- 135	109 ~ 170
PDB- 160	114 ~ 198
PDB- 220	174 ~ 258
PDB- 280	234 ~ 318
PDB- 340	294 ~ 378
PDB- 400	354 ~ 438
PDB- 460	414 ~ 498
PDB- 520	474 ~ 558

4. 梱包仕様

4-1. 梱包外観



4-2. 梱包重量

品番	梱包重量(kg/箱)	入数	梱包箱(mm)
PDB- 55	8.3	50セット	No.02 405×348×395
PDB- 65	8.5		
PDB- 95	9.3		
PDB- 105	9.8		
PDB- 135	10.8		
PDB- 160	14.4		
PDB- 220	16.2		
PDB- 280	14.7	40セット	No.01 580×348×395
PDB- 340	16.3		
PDB- 460	14.8	30セット	No.41 700×350×395
PDB- 520	16.1		

仕様の変更は予告なく変更することがあります。